



ΠΑΝΕΠΙΣΤΗΜΙΟ ΘΕΣΣΑΛΙΑΣ

ΣΧΟΛΗ ΘΕΤΙΚΩΝ ΕΠΙΣΤΗΜΩΝ

ΤΜΗΜΑ ΜΑΘΗΜΑΤΙΚΩΝ

ΠΑΡΑΡΤΗΜΑ Β23

ΑΝΑΦΟΡΑ ΕΠΙΔΟΣΕΩΝ ΤΟΥ ΔΙΔΑΚΤΙΚΟΥ ΠΡΟΣΩΠΙΚΟΥ

ΛΑΜΙΑ, ΜΑΙΟΣ 2022

ΠΕΡΙΕΧΟΜΕΝΑ

ΑΝΑΦΟΡΕΣ – ΔΕΙΚΤΕΣ	3
ΔΙΑΓΡΑΜΜΑΤΑ ΑΝΑΦΟΡΩΝ (Citations).....	4
ΕΠΙΣΤΗΜΟΝΙΚΕΣ ΕΡΓΑΣΙΕΣ – ΑΝΑΚΟΙΝΩΣΕΙΣ.....	6

ΑΝΑΦΟΡΕΣ – ΔΕΙΚΤΕΣ**Πίνακας 1: Μέλη ΔΕΠ**

	Citations (Google Scholar)				h-index		i10-index		Citations (Scopus)			
	Total (*) 2019	2020	2021	Total (*) 2021	2021	Since 2017	2021	Since 2017	2020	Total (*) 2020	2021	Total (*) 2021
Καραχάλιος Ν.	587	69	89	745	15	9	20	8	39	347	48	395
Μπομποτάς Π.	35	10	9	54	5	4	1	0	6	17	4	21
Τσιρίβας Ν.	109	8	3	120	7	4	6	1	2	50	2	52
Καπετανάκης Γ.	34	16	30	80	7	6	4	3	2	14	9	23
Ζαρίκας Β.	622	89	166	877	18	13	25	17	41	304	70	374
Σύνολο	1387	192	297	1876	52	36	56	29	90	732	133	865
Μ.Ο.	277,4	38,4	59,4	375,2	10,4	7,2	11,2	5,8	18,0	146,4	26,6	173,0

(*) σωρευτικά έως 31/12 του έτους αναφοράς

Πίνακας 2: ΕΕΠ και Έκτακτο Διδακτικό Προσωπικό (ΕΔΠ)()**

	Citations (Google Scholar)				h-index		i10-index		Citations (Scopus)			
	Total ^(*) 2019	2020	2021	Total ^(*) 2021	2021	Since 2017	2021	Since 2017	2020	Total ^(*) 2020	2021	Total ^(*) 2021
Μπατσίλα Μ. (ΕΕΠ)	103	14	6	123	4	1	0	0	14	29	6	35
Γεωργακόπουλος Σ.	122	140	150	412	8	8	7	7	68	119	66	185
Κοντού Π.	96	137	233	466	11	11	12	12	69	123	162	285
Αρετάκη Αικ.	60	3	4	67	3	2	1	0	3	8	2	10
Βάρλας Γ.	123	95	130	348	11	11	15	15	41	74	67	141
Βέτας Κ.	7	8	5	20	3	3	0	0	11	13	6	19
Δημητρίου Β.	67	6	33	106	6	5	4	1	1	24	15	39
Παπαδόπουλος Π.	71	29	4	104	6	6	5	5	20	30	3	33
Παπαχριστόδουλος	22	1	2	25	4	4	0	0	1	17	2	19
Παρασκευοπούλου	112	46	73	231	4	4	3	3	16	23	16	39
Πρασά Β.	185	7	24	216	8	5	7	2	3	139	15	154
Ρίζος Ι.	1	1	7	9	2	2	0	0	0	0	24	24
Σταθά Μ.	35	21	25	81	5	5	3	3	2	5	4	9
Χωριανόπουλος Χ.	130	1	7	138	3	3	3	0	1	22	4	26
Σύνολο	1134	509	703	2346	78	70	60	48	250	626	392	1018
Μ.Ο.	81,0	36,4	50,2	167,6	5,6	5,0	4,3	3,4	17,9	44,7	28,0	72,7

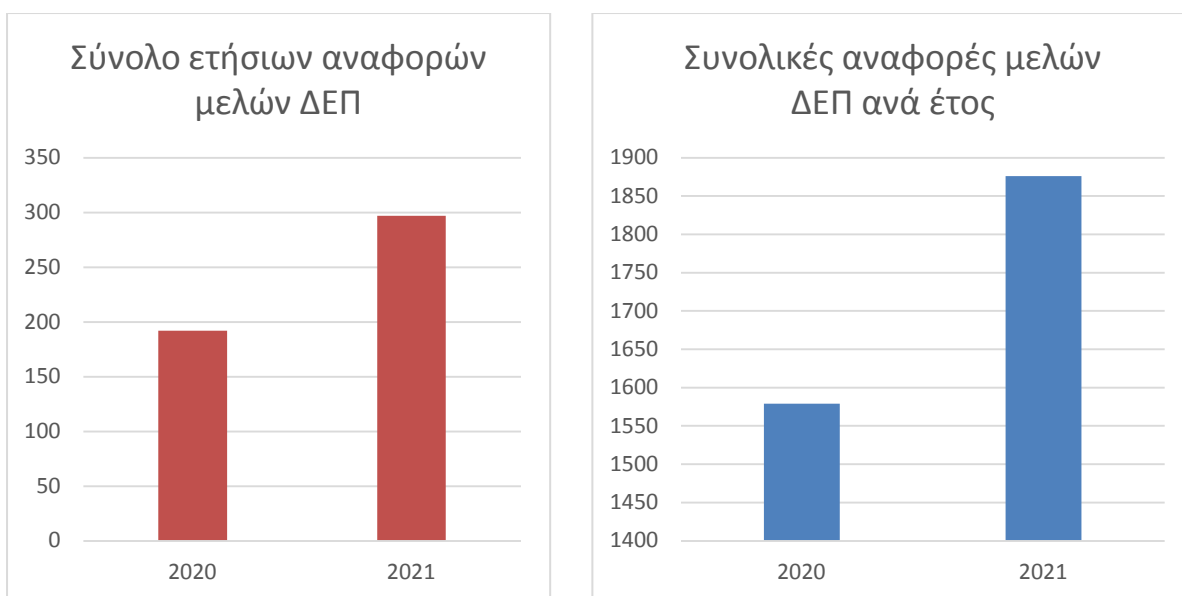
(*) σωρευτικά έως 31/12 του έτους αναφοράς.

(**) στον Πίνακα 2, χρησιμοποιείται το ΕΔΠ με διδακτορικό έχοντας οποιαδήποτε μορφή σύμβασης.

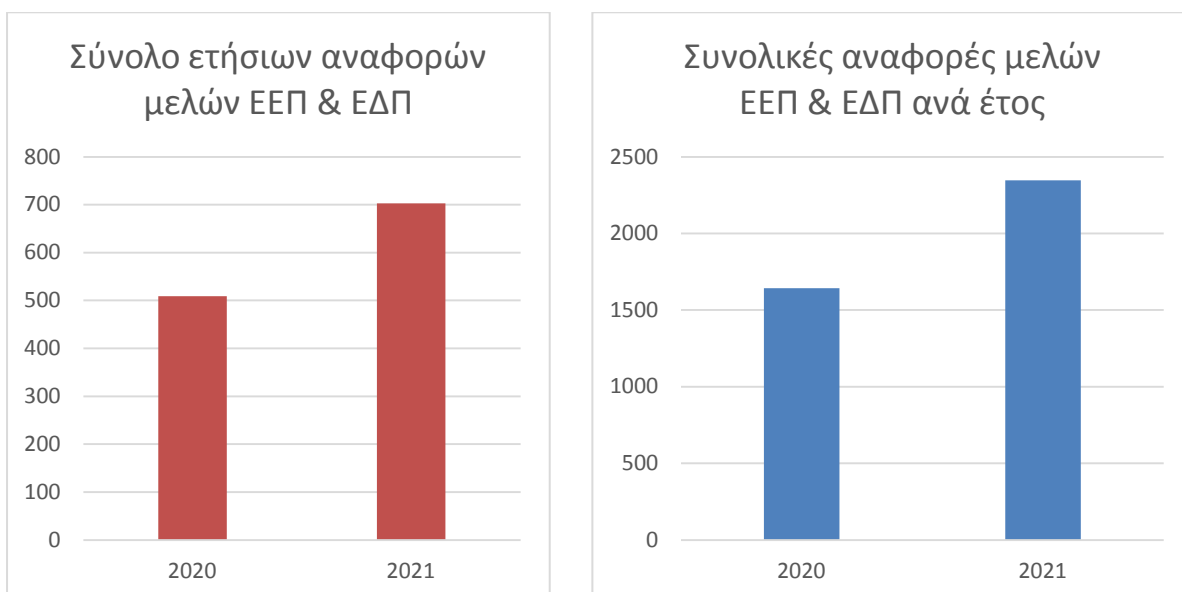
ΔΙΑΓΡΑΜΜΑΤΑ ΑΝΑΦΟΡΩΝ (Citations)

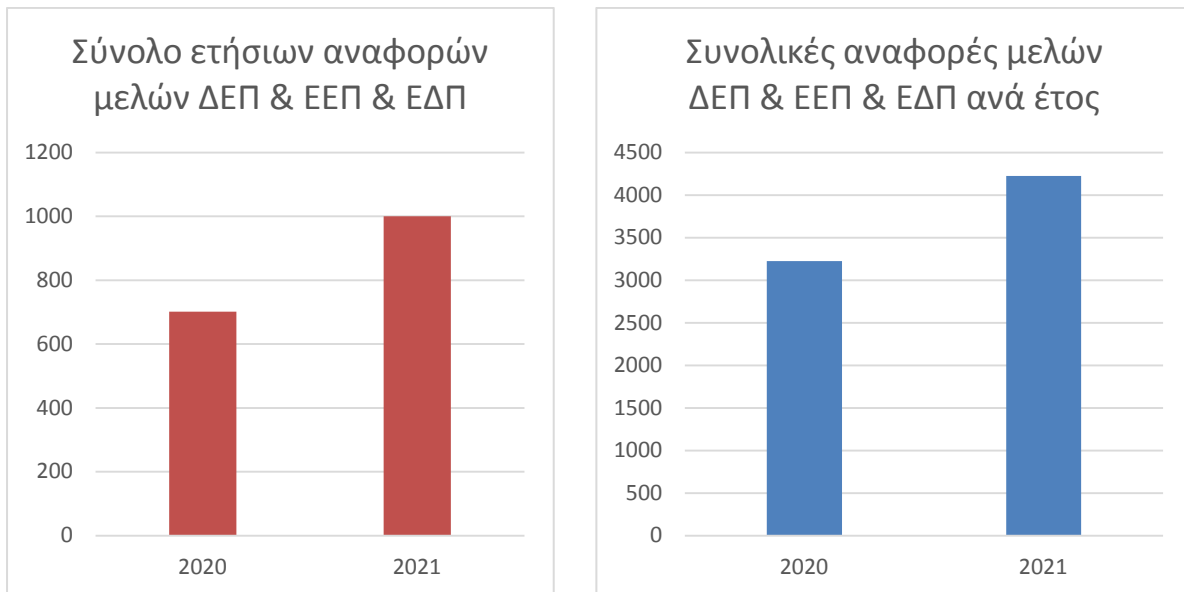
Στη συνέχεια παρατίθενται τα σχετικά διαγράμματα με τις αναφορές (Citations) χρησιμοποιώντας τη βάση Google Scholar των ετών 2020, 2021, αριστερά παρουσιάζονται μόνο οι ετήσιες αναφορές και δεξιά οι σωρευτικές αναφορές των μελών ΔΕΠ (βλέπε, Πίνακα 3), όμοια για τα μέλη ΕΕΠ & Έκτακτου Διδακτικού Προσωπικού(ΕΔΠ), (βλέπε, Πίνακα 4) και τα συγκεντρωτικά (ΔΕΠ, ΕΕΠ, ΕΔΠ) στον Πίνακα 5.

Πίνακας 3: Αναφορές των μελών ΔΕΠ ανά έτος αναφοράς (αριστερά) και σωρευτικά (δεξιά).



Πίνακας 4: Αναφορές των μελών ΕΕΠ & ΕΔΠ ανά έτος αναφοράς (αριστερά) και σωρευτικά (δεξιά).



Πίνακας 5: Αναφορές των μελών ΔΕΠ, ΕΕΠ & ΕΔΠ ανά έτος αναφοράς (αριστερά) και σωρευτικά (δεξιά).

ΕΠΙΣΤΗΜΟΝΙΚΕΣ ΕΡΓΑΣΙΕΣ – ΑΝΑΚΟΙΝΩΣΕΙΣ**Πίνακας 6:** Μέλη ΔΕΠ

	Εργασίες σε επιστημονικά περιοδικά με κριτές			Ανακοινώσεις σε πρακτικά συνεδρίων με κριτές		
	Total (*) 2020	2021	Total (*) 2021	Total (*) 2020	2021	Total (*) 2021
Καραχάλιος Ν.	45	6	51	4	0	4
Μπομποτάς Π.	11	0	11	6	1	7
Τσιρίβας Ν.	16	1	17	0	0	0
Καπετανάκης Γ.	13	1	14	0	0	0
Ζαρίκας Β.	47	7	54	27	1	28

(*) σωρευτικά έως 31/12 του έτους αναφοράς

Σύνολο	132	15	147	37	2	39
Μ.Ο.	26,4	3,0	29,4	7,4	0,4	7,8